

Geräte-Füße GK

Werkstoff:

Glasfaserverstärktes Polyamid
PA 6, mattschwarz.

Ausführung:

Aufstellfuß mit Schnappprasterung
in beiden Standlagen. Rutschfest
durch Gummi-Profile auch im
ausgeklappten Zustand.
Durchgangsbohrung 4,8 \varnothing für
Schraubbefestigung.

Tragkraft:

min. 50 N.

Lieferumfang:

Satzweise (s. Tabelle) einschließ-
lich Linsen-Blechschauben mit
Kreuzschlitz B 3,9 x 6,5 DIN 7981.

Casing Feet GK

Material:

Glass fibre reinforced polyamide
PA 6, black satin finished.

Version:

Extension leg with snap-in lock
in both positions. Slide proof
rubber feet for safety even in the
extended position. 4.8 \varnothing through
bore for screw attachment.

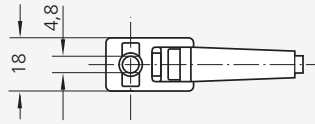
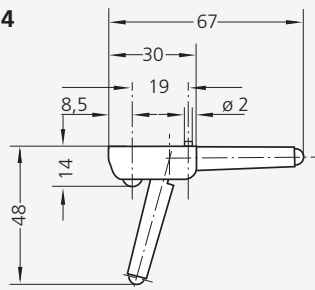
Stress resistance:

min. 50 N.

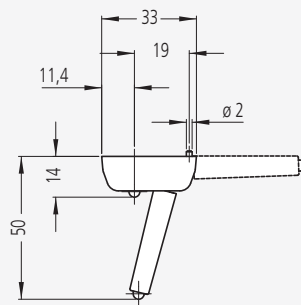
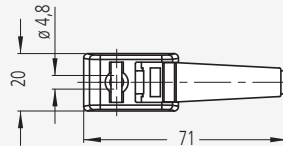
Scope of delivery:

Supplied in sets (see table),
including sheet metal screws
with oval crossslotted head
B 3.9 x 6.5 DIN 7981.

Typ GK-14



Typ GK-15



Fuß mit Aufsteller
Leg with lift lever



Fuß ohne Aufsteller
Leg without lift lever



**Verkaufseinheit
Supply unit**

Bestell-Nr.
Order no.

Bestell-Nr.
Order no.

Satz: **2 Stück mit Aufsteller, 2 Stück ohne Aufsteller,**
inkl. Schrauben

GK-14.048.845

GK-15.050.845

Set: **2 pcs. with lift lever, 2 pcs. without lift lever,**
incl. screws

Satz: **4 Stück ohne Aufsteller,** inkl. Schrauben

GK-14.000.845

GK-15.000.845

Set: **4 pcs. without lift lever,** incl. screws

Geräte-Füße GG

Werkstoff:

Typ A PVC schwarz, Typ B und C
Naturkautschuk, schwarz.

Montagehinweis:

Typ A und B für Schraubmon-
tage;

Typ C als Steckfuß für Boden-
platten von 2,0–3,0 mm Stärke.

Tragkraft:

min. 200 N.

Casing Feet GG

Material:

Type A PVC black, Type B and C
natural black rubber.

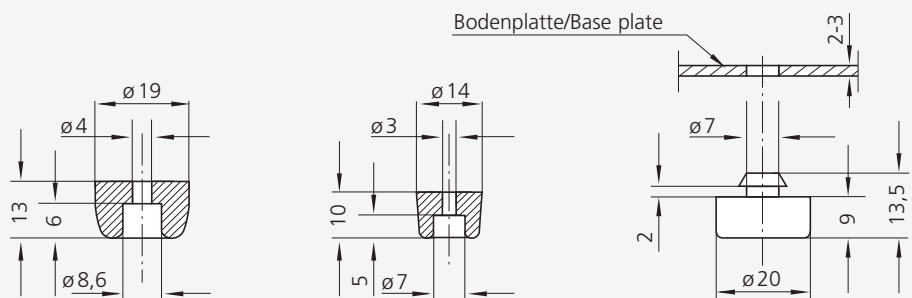
Assembly information:

Type A and B for screws
assembly;

type C as a pluggable foot for
base plates of 2.0–3.0 mm
thickness.

Stress resistance:

min. 200 N.



Bestell-Nr.
Order no.

Typ A

GG-20.012.84

Typ B

GG-14.010.84

Typ C

GG-20.009.84